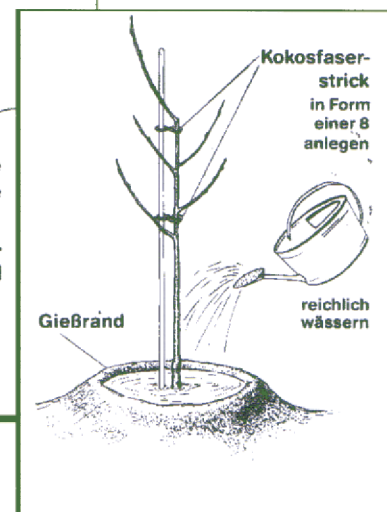
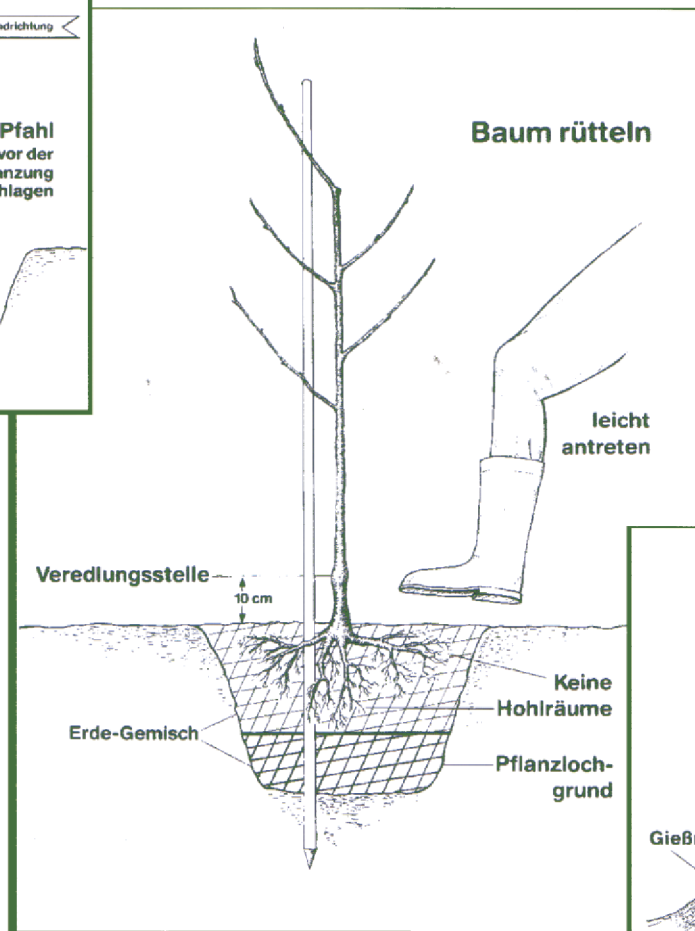
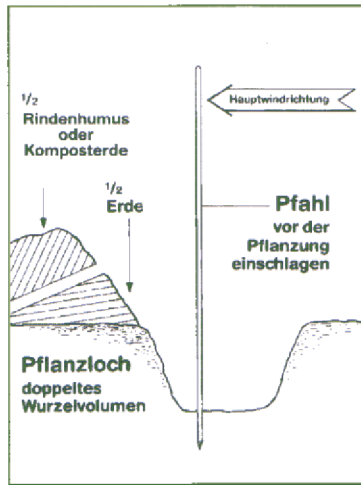


Pflanzung eines Obstbaumes



Wichtige Punkte:

1. Bäume von Frühherbst bis Frühjahr pflanzen
2. Standort sonnig wählen
3. späteren Platzbedarf berücksichtigen
4. Bodenverdichtungen beseitigen
5. Pflanzloch doppelt so groß wie Wurzelvolumen ausheben
6. Pfahl in Hauptwindrichtung einschlagen
7. ausgehobene Erde 1:1 mit Rindenhumus oder Komposterde vermischen
8. Pflanzlochgrund mit der Erdmischung auffüllen
9. Baum bis 10 cm unterhalb der Veredlungsstelle einsetzen
10. Erdgemisch auffüllen, dabei Baum rütteln um Hohlräume zu vermeiden
11. Erde leicht antreten
12. Gießrand vorsehen
13. Baum am Pfahl mit Kokosfaserstrick befestigen
14. reichlich wässern, gut einschlämmen
15. zum Schluss Pflanzscheibe mit Mulchmaterial abdecken